

II MEMORY dei CALZINI SPAIATI



IL MEMORY dei CALZINI SPAIATI

ATTIVITÀ

Ludica con istruzioni e regole

INTRODUZIONE

Chi non ha mai partecipato a un appassionante gioco di memoria? Oggi ci tufferemo in un mondo di divertimento, sfida mentale e scoperta con il nostro **Memory dei Calzini Spaiati**. Saremo impegnati in una gara di concentrazione e osservazione, che ci consentirà di mettere alla prova la memoria e di scoprire... le sorprese nascoste tra i calzini!

OBIETTIVI SPECIFICI

SVILUPPO DELLE ABILITÀ COGNITIVE

Il gioco aiuterà i bambini a sviluppare abilità cognitive importanti come la concentrazione, l'osservazione e la memoria a breve termine.

PROMOZIONE DEL LAVORO DI SQUADRA

Sia che si suddivida la classe in coppie, sia che si giochi in piccoli gruppi, il Memory promuoverà la cooperazione, la comunicazione e il lavoro di squadra.





IL MEMORY dei CALZINI SPAIATI

OCCORRENTE

Per preparare e svolgere questa attività, avrete bisogno dei seguenti materiali:

- set di carte da gioco a doppia faccia con immagini di calzini spaiati (vedi allegato)
- spazio adeguato per disporre le carte e giocare: un tavolo o altra superficie piatta quale ad esempio il pavimento dell'aula



IL MEMORY dei CALZINI SPAIATI

ISTRUZIONI

1 PREPARAZIONE DEL GIOCO

Stampate le 20 pagine dell'allegato e incollatele su un cartoncino, in modo da rendere il materiale di gioco il più resistente possibile. Quindi ritagliatele: otterrete così le vostre 20 tessere di dimensione 20x20 cm.

Distribuite le carte da gioco sul tavolo in modo casuale, con le immagini dei calzini rivolte verso il basso. Assicuratevi che siano ben mescolate.

2 FORMAZIONE DEI PARTECIPANTI

Organizzate la classe in coppie o gruppi, a seconda del numero di partecipanti: ogni coppia o gruppo cercherà insieme gli abbinamenti.

3 RICERCA DEGLI ABBINAMENTI

Un rappresentante per gruppo inizia il gioco, girando due carte a scelta per trovare una coppia di calzini. Se l'abbinamento è esatto, può trattenere le due carte: ognuna vale un punto. Se l'abbinamento non è corretto, andranno rigirate perché restino coperte per il gruppo successivo.

N.B.: in questo Memory le coppie non sono perfettamente identiche. In coerenza con il messaggio della **GIORNATA DEI CALZINI SPAIATI**, i due soggetti di ogni coppia presentano piccole variazioni di motivo o colore che li rendono, appunto, spaiati.

4 CONCLUSIONE DEL GIOCO

Il gioco si conclude quando tutte le coppie di calzini sono state abbinare con successo. Vince la coppia o il gruppo che ha raccolto più carte.

A questo punto potete intraprendere una breve riflessione finale: chiedete ai bambini se si sono divertiti e cosa hanno imparato durante il gioco.

Discutete sull'importanza delle differenze e delle qualità uniche di ciascuno. Sottolineate che, come i calzini spaiati, ognuno di noi ha delle particolari caratteristiche che lo rendono speciale.

Il gioco sarà anche un esempio divertente di come, lavorando insieme, si possono raggiungere obiettivi comuni.



Consulenza a cura di Serena Zollino


MONDADORI




Il MEMORY dei CALZINI SPAIATI




IL MEMORY dei CALZINI SPAIATI



Il MEMORY dei CALZINI SPAIATI




Il MEMORY dei CALZINI SPAIATI



Il MEMORY dei CALZINI SPAIATI



Il MEMORY dei CALZINI SPAIATI



Il MEMORY dei CALZINI SPAIATI



Il MEMORY dei CALZINI SPAIATI



Il MEMORY dei CALZINI SPAIATI



Il MEMORY dei CALZINI SPAIATI




Il MEMORY dei CALZINI SPAIATI



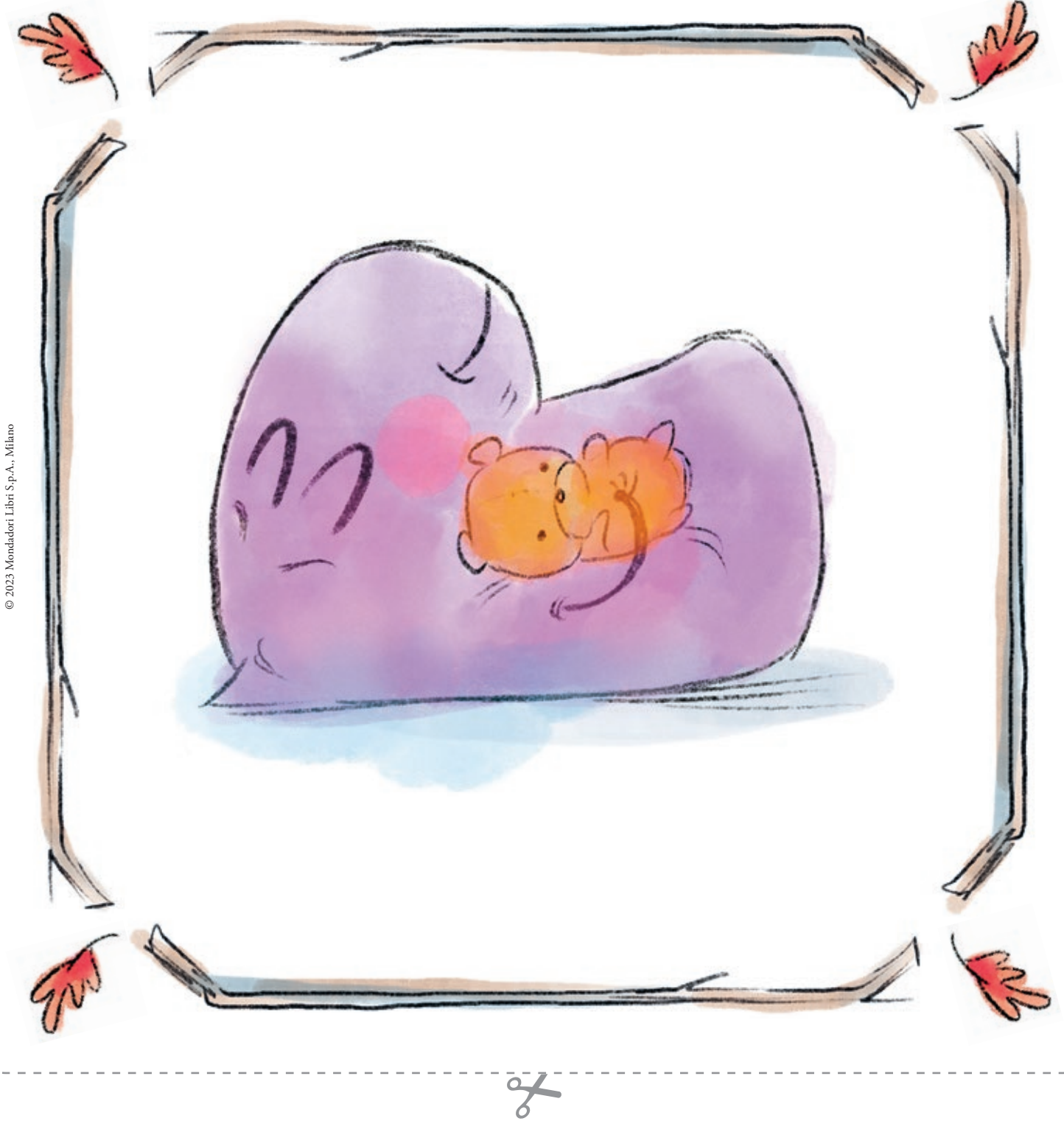
Il MEMORY dei CALZINI SPAIATI




Il MEMORY dei CALZINI SPAIATI




Il MEMORY dei CALZINI SPAIATI



IL MEMORY dei CALZINI SPAIATI



Il MEMORY dei CALZINI SPAIATI



IL MEMORY dei CALZINI SPAIATI



IL MEMORY dei CALZINI SPAIATI



IL MEMORY dei CALZINI SPAIATI



IL MEMORY dei CALZINI SPAIATI

