



Scuola in Ospedale  
Istruzione Domiciliare

**ISTITUTO COMPENSIVO STATALE AD INDIRIZZO MUSICALE**  
**“Lombardo Radice”**  
**CENTRO TERRITORIALE PER L’ISTRUZIONE DEGLI ADULTI**

**P.O. DI CRISTINA – P.O. ISMETT/CIVICO – OSPEDALE CERVELLO**  
*Scuola dell’infanzia, primaria e secondaria di I grado*



**REPORT FUNZIONE STRUMENTALE AREA 2:**

**VALUTAZIONE E AUTOVALUTAZIONE D'ISTITUTO**

**Anno scolastico 2023/2024**

***Prof.ssa Maria Antonietta Sanfratello***

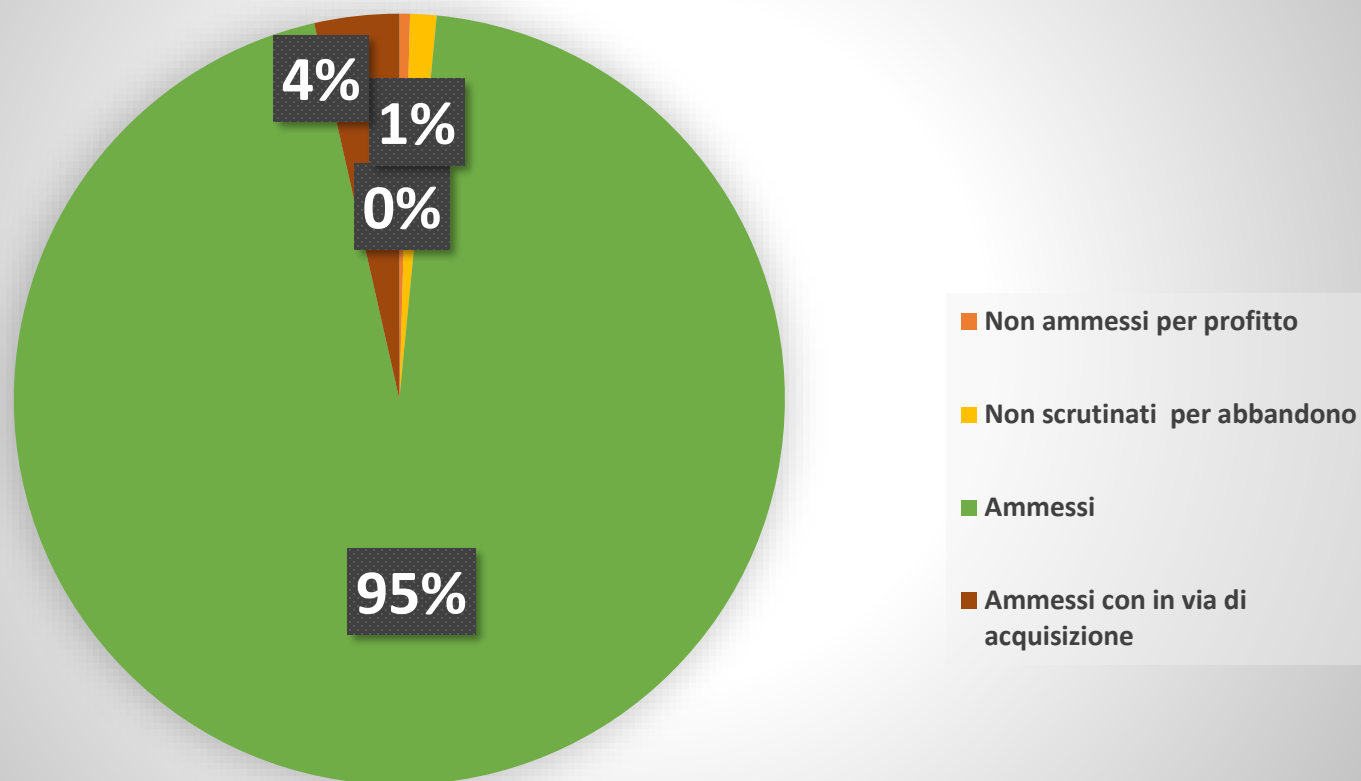
# SCUOLA PRIMARIA

## *Valutazioni disciplinari complessive*

Giugno 2017	Giugno 2018	Giugno 2019	Giugno 2020 (Covid)	Giugno 2021 (cambio sistema di valutazione)	Giugno 2022 (Dimensionamento)	Giugno 2023	Giugno 2024
<b>NS</b> <b>0%</b>	<b>NS</b> <b>0%</b>	<b>NS</b> <b>0%</b>	<b>NS</b> <b>3%</b>	<b>Ac</b> <b>3%</b>	<b>Ac</b> <b>2%</b>	<b>Ac</b> <b>3%</b>	<b>Ac</b> <b>2%</b>
<b>S</b> <b>19%</b>	<b>S</b> <b>18%</b>	<b>S</b> <b>19%</b>	<b>S</b> <b>19%</b>	<b>Base</b> <b>23%</b>	<b>Base</b> <b>30%</b>	<b>Base</b> <b>29%</b>	<b>Base</b> <b>28%</b>
<b>Superiore alla sufficienza</b> <b>81%</b>	<b>Superiore alla sufficienza</b> <b>82%</b>	<b>Superiore alla sufficienza</b> <b>81%</b>	<b>Superiore alla sufficienza</b> <b>78%</b>	<b>Interm. Avanzato</b> <b>74%</b>	<b>Interm. Avanzato</b> <b>68%</b>	<b>Interm. Avanzato</b> <b>68%</b>	<b>Interm. Avanzato</b> <b>70%</b>

**TREND POSITIVO** *In diminuzione la percentuale di insufficienza (dal 3% al 2%). In aumento al 70%, le percentuali di valutazioni intermedie ed avanzate.*

## Esiti finali -Giugno 2024



**Ammessi alla classe successiva il 99%** di cui il 4% è stato ammesso con la valutazione “*In via di acquisizione*”. Lo 0,4% non è stato ammesso per profitto, **1% non è stato scrutinato per abbandono o evasione scolastica**

**DISPERSIONE:** Dopo una diminuzione del 2023 torna all'1% del 2022

Discipline con maggior numero di *In via di acquisizione* sono a parimerito **Italiano**, **Scienze** e **Matematica**

IL TREND POSITIVO SI E' REGISTRATO NEL PASSAGGIO DALLA SITUAZIONE INIZIALE A QUELLA INTERMEDIA E FINALE

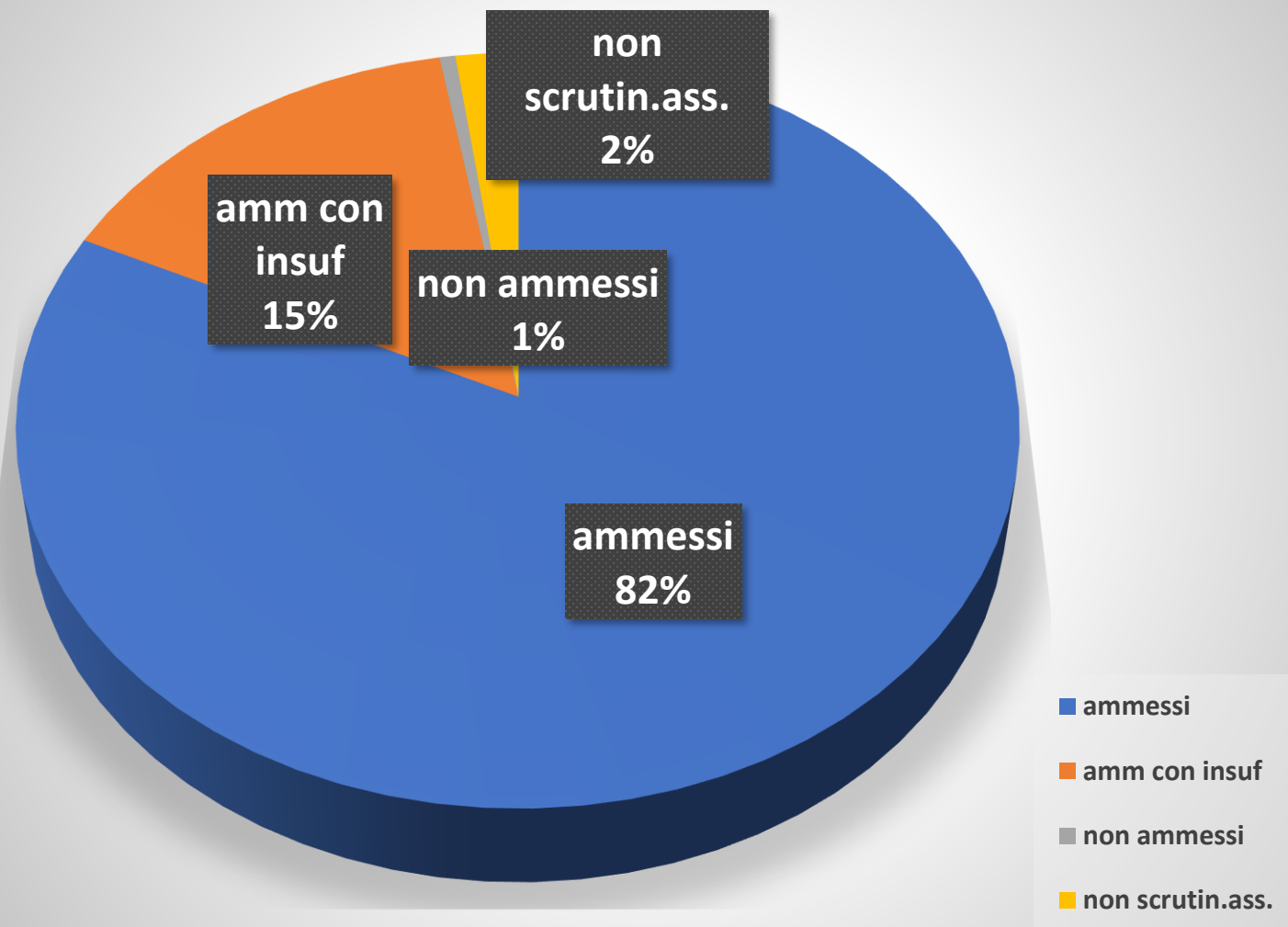
# SCUOLA SECONDARIA

## Valutazione disciplinari complessive quadrimestrali mese di GIUGNO

	2016	2017	2018	2019	2020 Covid	2021	2022 Dimensionamento	2023	2024
<b>Insufficienza</b>	<b>1%</b>	<b>1%</b>	<b>1%</b>	<b>1%</b>	<b>9%</b>	<b>3%</b>	<b>3%</b>	<b>2%</b>	<b>2%</b>
<b>Sufficienza</b>	<b>41%</b>	<b>39%</b>	<b>34%</b>	<b>32%</b>	<b>26%</b>	<b>27%</b>	<b>32%</b>	<b>32%</b>	<b>29%</b>
<b>Superiore alla sufficienza</b>	<b>58%</b>	<b>60%</b>	<b>65%</b>	<b>67%</b>	<b>65%</b>	<b>70%</b>	<b>65%</b>	<b>66%</b>	<b>69%</b>

**TREND POSITIVO** Stabili le percentuali di insufficienza (2%). In aumento le percentuali di più che sufficienza che passano da 66% al 69%.

## Esiti Finali-Giugno 2024



Ammessi alla classe successiva o agli Esami di Stato il **97,5 %**, di questi il 15% è stato ammesso con insufficienze. Lo 0,5% non è stato ammesso per profitto, **Il 2% non è stato ammesso perché non scrutinabile**

DISPERSIONE: Migliora rispetto al 5% del 2022, e al 4% del 2023

Il maggior numero di insufficienze è stato registrato in

***Matematica e Inglese***

# ESAME di STATO conclusivo del primo ciclo di istruzione

Licenziati 134 candidati interni + 2 candidati esterni

## Comparazione dati Esiti Esami di Licenza *Dall'a.s. 2016/2017 all'a.s. 2023/2024*

	2017	2018	2019	2020	2021	2022	2023	2024
<b>Sufficienza</b>	<b>43%</b>	<b>38%</b>	<b>32%</b>	<b>29%</b>	<b>25%</b>	<b>33%</b>	<b>36%</b>	<b>24%</b>
<b>Superiore alla sufficienza</b>	<b>57%</b>	<b>62%</b>	<b>68%</b>	<b>71%</b>	<b>75%</b>	<b>67%</b>	<b>64%</b>	<b>76%</b>

**Trend POSITIVO:** in aumento le percentuali di *più che sufficienza*, diminuiscono le percentuali *sufficienza*

nonostante un lieve calo degli alunni licenziati con 10/10 o 10/10 e lode che dal 14% passa al 11%.

## Obiettivi per il prossimo anno scolastico:

- Diminuire ulteriormente la percentuale di *In via di acquisizione* per la PRIMARIA e migliorare la % di insufficienze per la SECONDARIA integrando attività didattica con attività di recupero, ponendo attenzione alle competenze di base
- Incrementare le attività per favorire il successo formativo e aumentare ulteriormente la percentuale di valutazioni *Intermedie ed Avanzate* per la PRIMARIA e di *Superiori alla sufficienza* per la SECONDARIA
- Continuare il contrasto della dispersione scolastica (*in miglioramento per la scuola secondaria, in lieve aumento alla Primaria ma comunque pari all'1%*) **PRIORITA' RAV**
- Continuare a mantenere alta la percentuale di alunni licenziati con valutazioni superiori alla sufficienza (Secondaria) **PRIORITA' RAV.**

# Autovalutazione d'Istituto



Rilevazione del clima organizzativo e relazionale interno alla scuola al fine di individuare eventuali problemi, bisogni, aspettative nei confronti della scuola e dell'attività didattica in generale

- Questionario Alunni *classi 3<sup>^</sup>,4<sup>^</sup>,5<sup>^</sup> scuola Primaria, scuola Secondaria* 92 Risposte
- Questionario Genitori 143 Risposte
- Questionario Docenti *Infanzia, Primaria, Secondaria* 196 Risposte
- Questionario ATA 7 Risposte



# ALUNNI

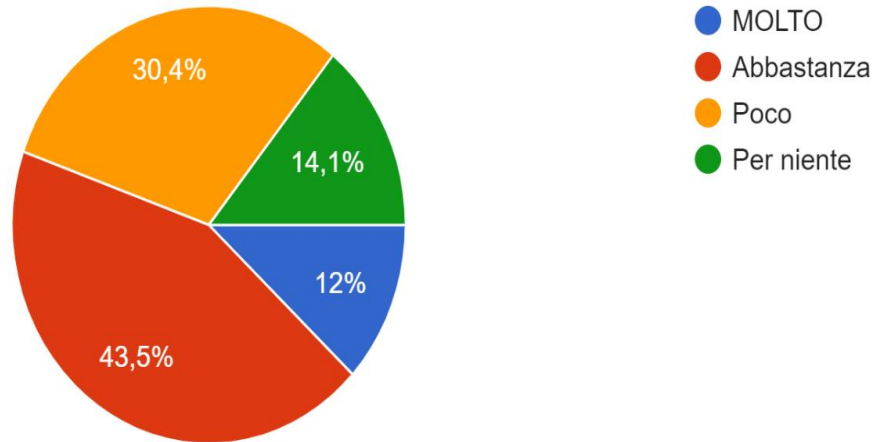


Vivono serenamente l'esperienza scolastica quotidiana ed hanno un buon concetto della scuola e degli insegnanti. Sono pienamente soddisfatti anche per quanto riguarda l'aspetto didattico, reputano i docenti disponibili all'ascolto, pronti ad aiutare e valorizzare il loro lavoro.

## *Punti di debolezza*

I locali della scuola ti sembrano puliti? (aule, laboratori, bagni, etc.)

92 risposte

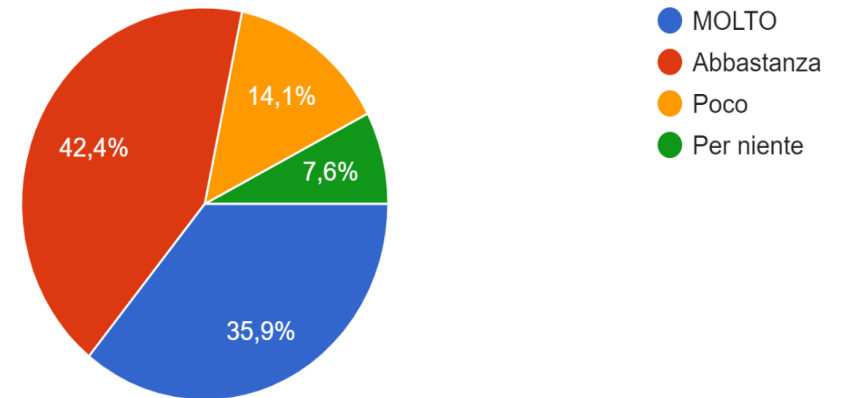


**44,5% di insoddisfazione**

(in aumento rispetto al 29% del 2022, 37% del 2023)

Ti senti bene accolto dal personale della scuola ( segreteria/collaboratori)?

92 risposte



**21,7% di insoddisfazione**

# ALUNNI

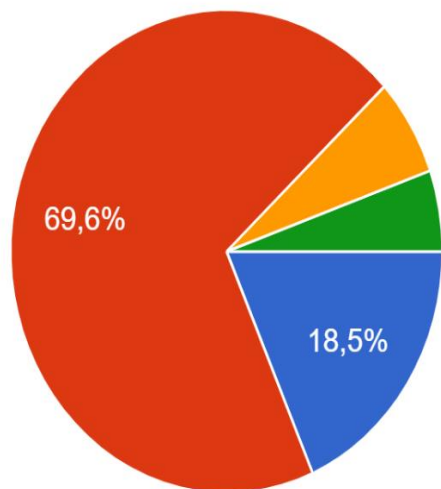


## Punti di forza



Il carico di compiti è adeguato?


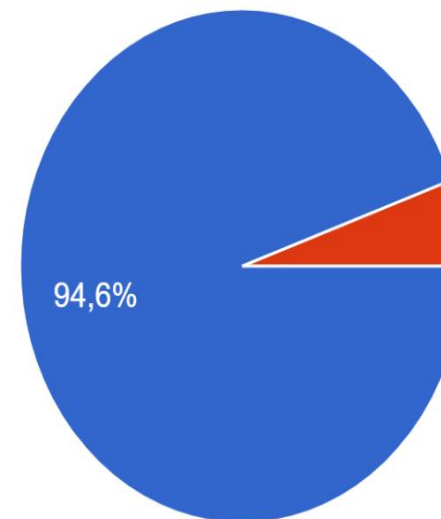
92 risposte



**88% di soddisfazione**  
(in aumento rispetto al 68% del 2023)

Consigliaresti questa scuola ad un tuo amico?

92 risposte



**95% circa di soddisfazione**

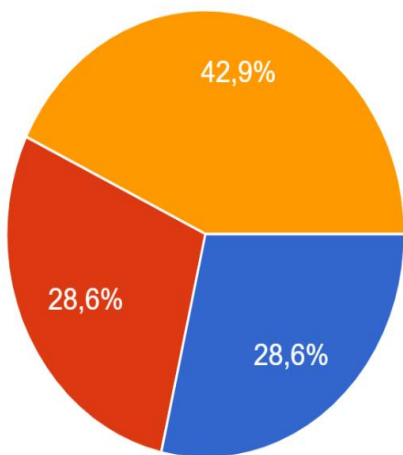


# Punti di debolezza



I carichi di lavoro sono divisi in modo equo

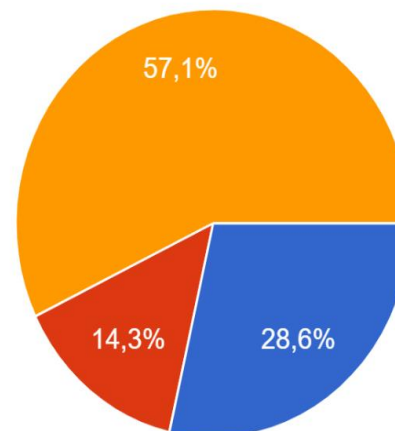
7 risposte



**Insoddisfazione del 28,6%**

La scuola ha mezzi e materiali adeguati allo svolgimento dei miei incarichi

7 risposte



**Insoddisfazione del 14%**  
(6% del 2023)



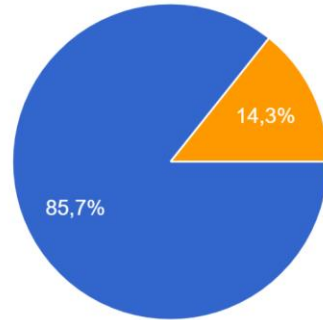
# Punti di forza



**Il personale ATA ha un rapporto positivo con studenti, colleghi e genitori (dati in linea con il precedente anno scolastico).**

I rapporti con i miei colleghi sono sereni e collaborativi

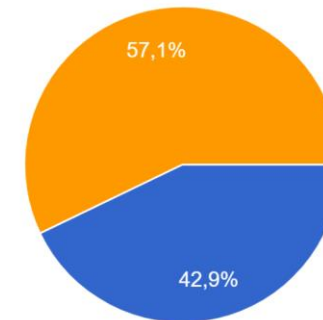
7 risposte



● Si  
● No  
● Abbastanza

I rapporti con i genitori sono buoni

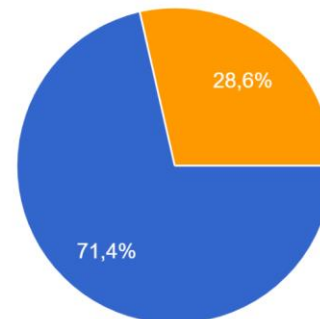
7 risposte



● Si  
● No  
● Abbastanza

I rapporti con gli studenti sono sereni e collaborativi

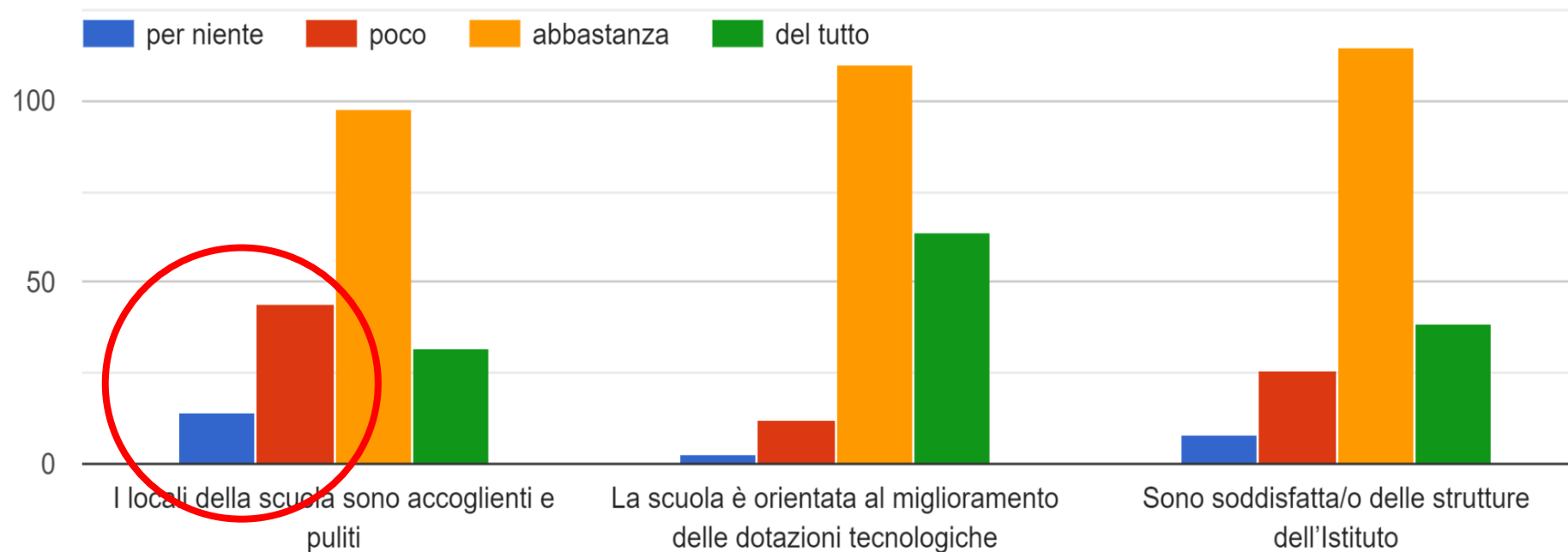
7 risposte





Ambiente di lavoro

# Punti di debolezza



Il 31% ritiene i **locali sono poco puliti e accoglienti** (dato sempre in crescita dall'a.s. 2021-2022)

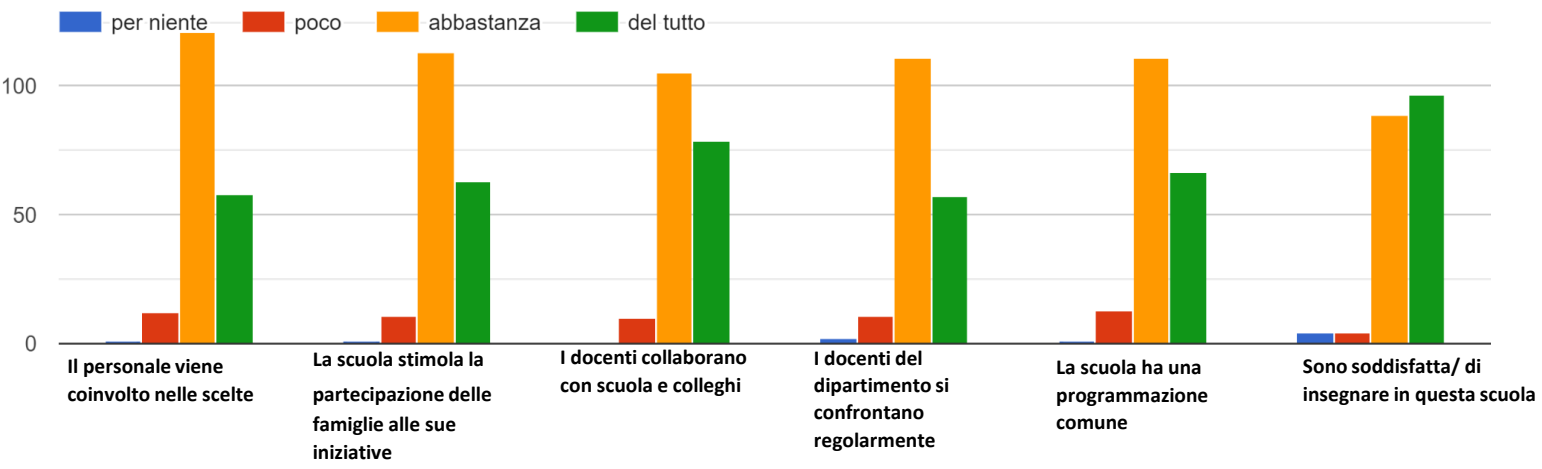


# Punti di forza

La quasi totalità degli insegnanti pensa di lavorare in un **clima sereno** in cui interfacciarsi positivamente con tutte le componenti della scuola. Le relazioni tra docenti, anche per i docenti di **strumento musicale**, sono positive.

Per i docenti che insegnano in **ospedale** emerge soddisfazione in merito alle relazioni con i colleghi, le famiglie ed il personale ospedaliero.

## 9. Coinvolgimento



La componente docente è abbastanza o del tutto soddisfatta del coinvolgimento, anche questo dato stabile rispetto al precedente anno scolastico. Si sottolinea come la quasi totalità dei docenti è soddisfatta di insegnare in questa scuola.




Ampia soddisfazione dei docenti in merito all'impegno della scuola nei valori di.....



**Collaborazione**  
*/col-la-bo-ra-zio-ne/*  
Sostantivo

Partecipazione attiva allo svolgimento di un lavoro, in particolare quando il tuo collega è in difficoltà!



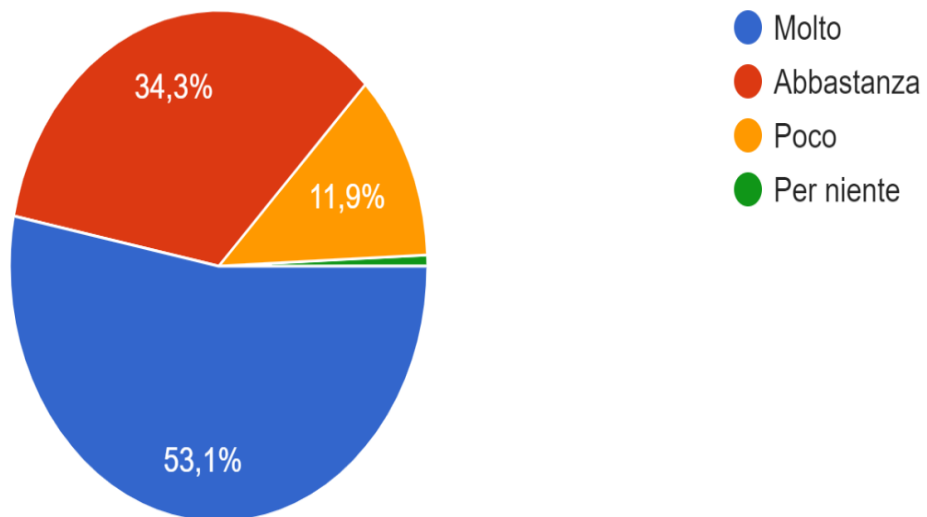


# Punti di debolezza

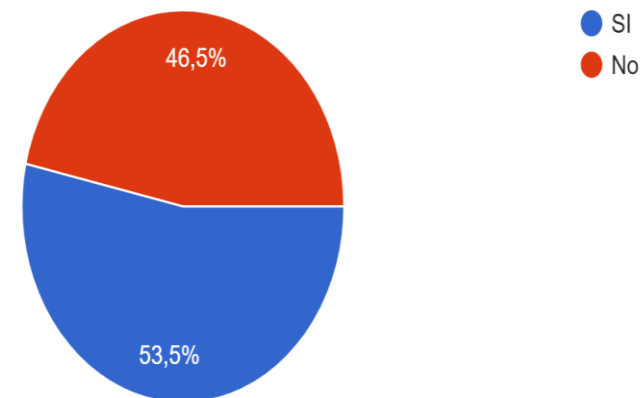


21) Si ritiene soddisfatto delle iniziative rivolte ai genitori organizzate dalla scuola?

143 risposte



Seguire lezioni in ospedale è stata una esperienza positiva?



**Insoddisfazione del 12% *Iniziative rivolte ai genitori***  
*(14% nel 2023)*





## Punti di forza



Resta stabile la soddisfazione rispetto all'azione dell'organizzazione, relativamente al rapporto con il Dirigente Scolastico, i docenti e tutti gli operatori della scuola.

I rapporti con i docenti di strumento musicale sono considerati **sereni e collaborativi**. Soddisfazione del 91% in merito agli strumenti che si suonano

Rispetto al precedente anno migliora ulteriormente il giudizio in merito all'**offerta formativa** della scuola

2022	2023	2024
93,6%	95,6%	<b>97,2%</b>

27) Consiglierebbe questa scuola ad un altro genitore?



● Sì  
● No

